

De la visibilité aux opportunités !

Connecter l'expertise
aux décideurs logistiques

testez logistiqueperformante.fr !



PACK DECOUVERTE première année

Une offre pour rendre votre visibilité plus performante !

12

MOIS ON LINE

Un contrat de **12** mois de présence on line (sans engagement) sur notre portail de content marketing à un tarif préférentiel de **1400 euros HT** (au lieu de 2900)!

06

CONTENUS

6 contenus (fournis par vous ou corédigés selon vos lignes directrices), diffusés dans notre newsletter hebdomadaire auprès de plus de **34 000** contacts dont 85 % d'adresses nominatives !

01

COMPANY PROFILE

Le **company profile** est un contenu très puissant, car il met en avant de manière précise les spécificités de l'entreprise et de ses technologies.

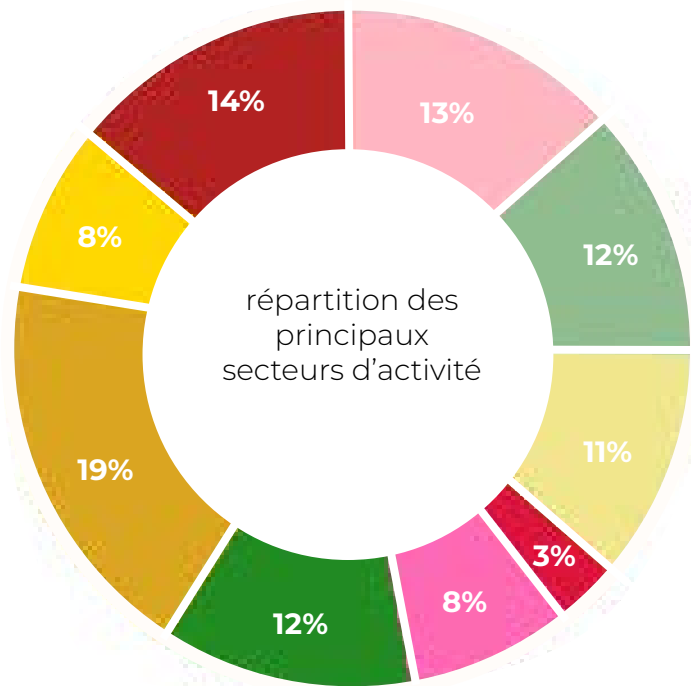
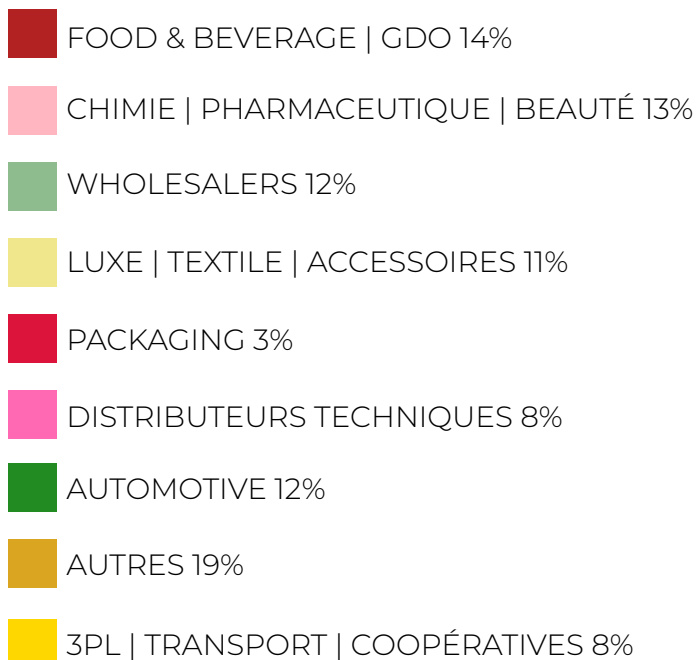
01

BANNIERE en option

Une **bannière** publicitaire (statique ou dynamique), diffusée en page d'accueil ou dans la section la plus pertinente pour vous. (prix avec la bannière **900 euros HT** au lieu de 2100)

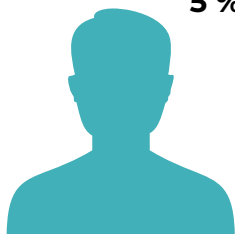
LA BASE DE DONNEES

Les différents secteurs d'activité pour répondre aux différents besoins stratégiques




LES FONCTIONS ET LES DECIDEURS

Comprendre à qui nous nous adressons est la clé




5 % HAUTE DIRECTION*

Ils définissent la stratégie de l'organisation, supervisent les départements et assurent la performance globale. Ils gèrent les budgets, coordonnent les équipes dirigeantes, représentent l'entreprise et veillent au respect des objectifs.




23 % DIRECTEURS LOGISTIQUE*

Ils pilotent les flux de marchandises et les choix opérationnels. Leur influence sur les besoins logistiques impacte directement la répartition sectorielle, notamment dans tous les domaines clés comme l'agroalimentaire, l'automobile ou la distribution.



13% DIRECTEURS SUPPLY CHAIN*

Ils jouent un rôle clé en coordonnant l'ensemble des maillons de la chaîne, de la production à la livraison. La capacité à anticiper les besoins, optimiser les stocks et sécuriser les approvisionnements influence directement la performance des secteurs représentés dans notre répartition.



12 % DIRECTEUR DE PRODUCTION*

Ils supervisent l'exécution quotidienne des activités, de la production à la distribution. En optimisant les processus, les ressources et les délais, il garantit l'efficacité globale des chaînes logistiques, ce qui influence directement la performance des secteurs et leur poids dans notre répartition.

**pourcentage de décideurs dans notre base de données de + de 34.000 contacts, le restant 47% sont des responsables achats, productions, administrations etc....,*

LES INSIGHTS

Connaître les résultats et les retours du portail

01

Statistiques des utilisateurs :

Utilisateurs 12 mois
94.467 (7 873/mois)

Dernier trimestre :
34.962 (11 654/mois)

% Trafic organique :
8.73% (11 981 util.)

02

Statistiques organique :

Trafic 12 mois
11 981 (998/mois)

Dernier trimestre
3016 (1006/mois)

9.68% du trafic total

03

Statistiques des pages visitées :

Pages visités 12 mois
193.345 (16.112/mois)

Dernier trimestre :
44.940 (14 980/mois)

04

Indice d'évolution

173 % utilisateurs

150 % pages visitées

215 % trafic organique